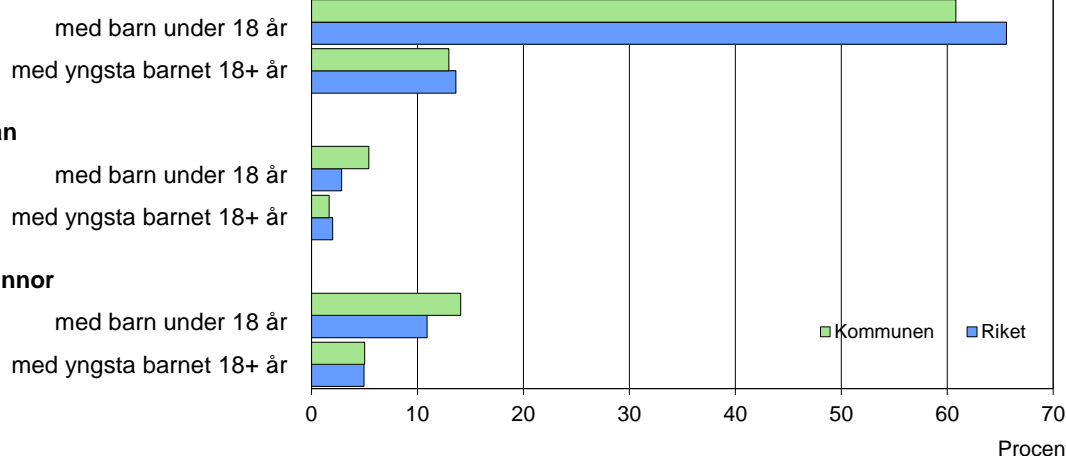


Barn och föräldrar efter familjetyp 2014

Sammanboende



Barn 0–17 år efter föräldrarnas sammanboendeform 2014

Sammanboendeform	Enligt folkbokföringen						Enl. unders. HEK	
	Kommunen			Riket			Riket 2013	
	Barn Antal	Medelantal % syskon*		Barn Antal 1 000-tal	Medelantal % syskon*		Barn Antal 1 000-tal	%
Barn till sammanboende	1 202	71	1,4	1 572	79	1,3	1 601	82
gifta	714	42	1,5	1 111	56	1,4	1 141	58
sambor m. gemensamma barn	488	29	1,2	462	23	1,1	416	21
sambor m. enbart särkullsbarn	44	2
Barn till ensamstående män	132	8	0,8	83	4	0,9	88	4
Barn till ensamstående kvinnor	350	21	1,2	322	16	1,1	275	14
Flyttat hemifrån eller ofullst. uppg.	8	0
Samtliga barn	1 698	100	1,3	1 985	100	1,3	1 964	100
Barn till sammanboende bor med båda biologiska föräldrar	1 074	89	1,3	1 483	94	1,3		
mor+styvfar	88	7	1,8	66	4	1,7		
far+styvmor	36	3	1,9	17	1	2,1		

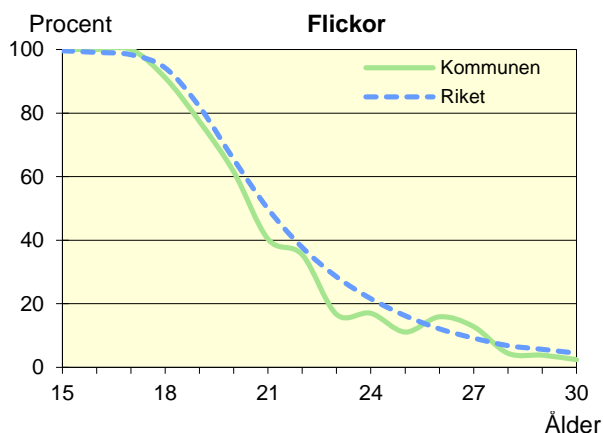
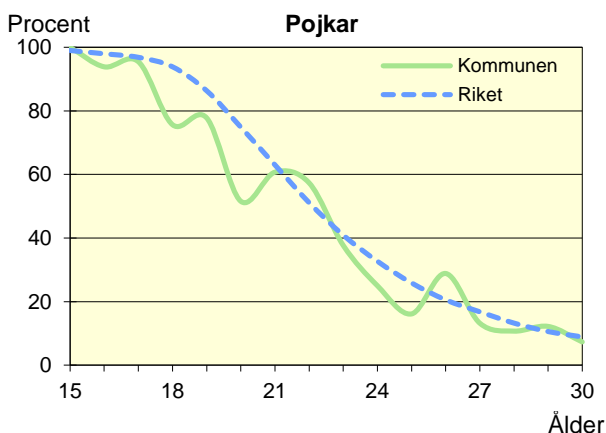
* Avser hemmaboende barn 0–21 år

Uppgifter saknas om "Barn till sambor med enbart särkullsbarn" p.g.a. brister i folkbokföringen. Dessa

barn ingår i någon av grupperna "Barn till ensamstående män" eller "Barn till ensamstående kvinnor". Se vidare förklaringar i särskilt blad.

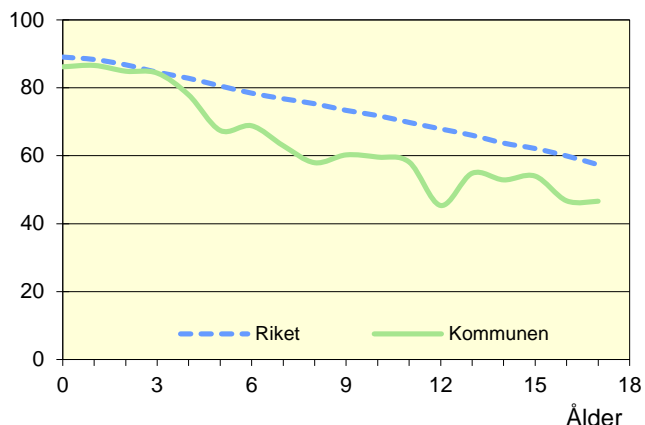
Hemmaboende ungdomar efter ålder 2014

Andel av ungdomarna i åldern 15–30 år som fortfarande bor hemma



Biologiska föräldrar 2014

Andel barn 0–17 år som bor med båda föräldrarna
Procent

**Barn som bor med båda föräldrarna 2014**

	Vid		
	6 års ålder	13 års ålder	17 års ålder
Kommunen	69	55	47
Riket	78	66	57

Andel (%) av alla i resp. ålder

Barn vilkas föräldrar separerat 2012–2014

Barnets ålder	Föräldrarna var		Separationer/100 barn	
	Gifta	Sambo	Kommunen	Riket
0–5 år	20	45	5,0	3,5
6–12 år	37	40	5,7	3,3
13–17 år	28	23	4,8	3,1
0–17 år	85	108	5,2	3,3

Svensk och utländsk bakgrund 2014

Födelseland	Procentuell fördelning Kommunen				Riket
	0–5 år	6–12 år	13–17 år	0–17 år	0–17 år
Barn födda i Sverige	98	89	86	91	92
båda föräld. födda i Sverige	76	77	74	76	66
en föräld. född utomlands	10	9	9	9	11
båda föräld. födda utomlands	10	3	2	5	13
Barn födda utomlands	2	11	14	9	8
därav adoptivbarn	0	1	1	1	1
Samtliga barn, %	100	100	100	100	100
Samtliga barn, antal	526	635	537	1 698	1 985 098

Barn till förvärvsarb. föräldrar 2014

Familjetyp	Andel (%) av barnen i resp. familjetyp	
	Kommunen	Riket
Sammanboende		
Pappa	91	90
Mamma	82	82
Ensamstående		
Pappa	94	86
Mamma	66	70

Föräldern förvärvsarbetar i november det aktuella året

Barn till arbetslösa föräldrar 2014

Familjetyp	Andel (%) av barnen i resp. familjetyp	
	Kommunen	Riket
Sammanboende		
Pappa	4	4
Mamma	7	5
Ensamstående		
Pappa	2	6
Mamma	9	7

Föräldern har varit arbetslös någon gång under året

Disponibel inkomst i familjer med barn 0–17 år 2014

Familjetyp	1 barn		2 barn		3 barn		4+ barn	
	Kom.	Riket	Kom.	Riket	Kom.	Riket	Kom.	Riket
Sammanboende föräldrar	501	530	537	572	531	569	463	500
Ensamstående pappor	308	301	307	343	..	349	..	321
Ensamstående mammor	238	247	259	280	288	291	297	308
Alla barnfamiljer	408	434	478	534	499	537	420	457

Avser medianinkomst, tkr