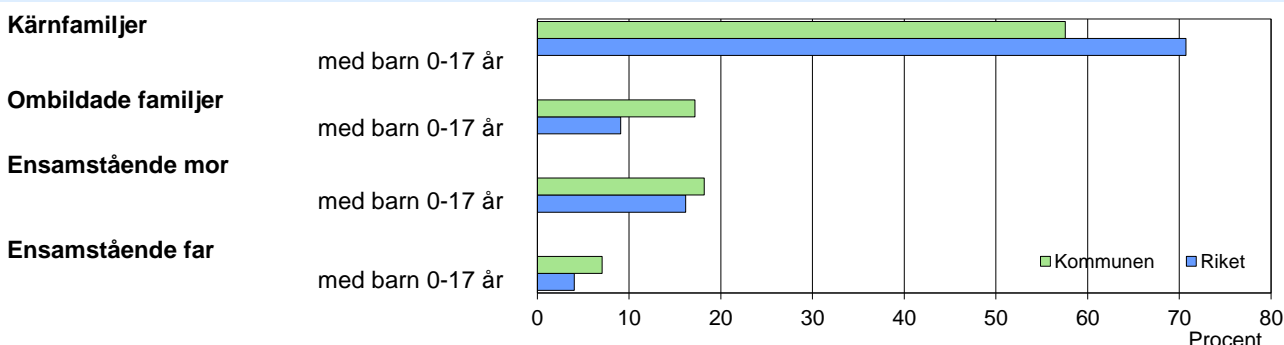


Familjer med barn 0-17 år, efter familjetyp 2015



Barn 0-17 år efter föräldrarnas sammanboendeform 2015

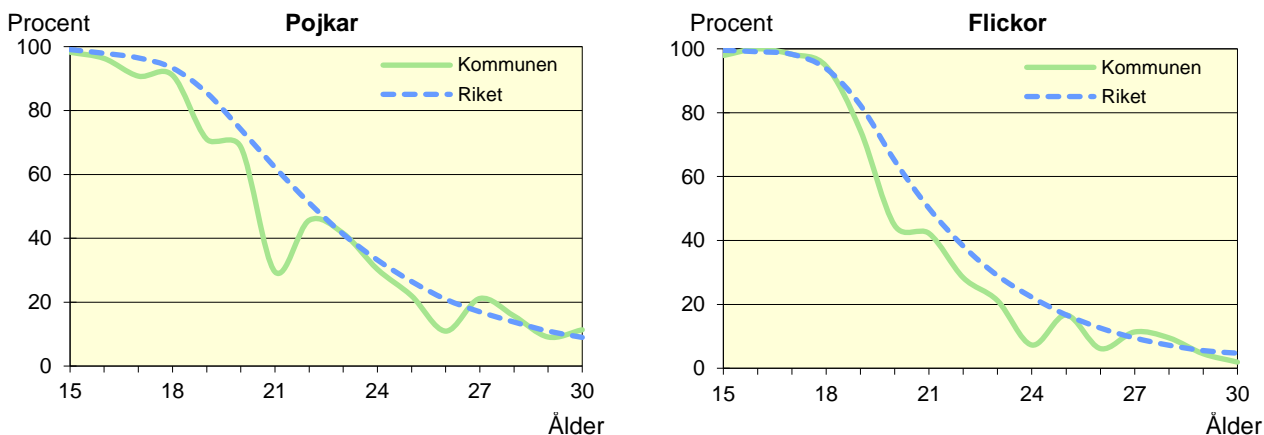
Sammanboendeform	Enligt folkbokföringen					
	Kommunen			Riket		
	Barn Antal	Medelantal % syskon*	1 000-tal	Barn Antal	Medelantal % syskon*	1 000-tal
Barn till sammanboende	1 303	76	1,4	1 652	82	1,3
gifta	698	41	1,6	1 132	56	1,5
sambor	605	35	1,1	520	26	1,1
Barn till ensamstående män	83	5	0,7	73	4	0,9
Barn till ensamstående kvinnor	311	18	1,4	292	14	1,2
Flyttat hemifrån eller ofullst. uppg.	11	1	..	8	0	..
Samtliga barn	1 708	100	1,3	2 025	100	1,3
Barn till sammanboende bor med båda biologiska föräldrar	1 070	82	1,3	1 507	91	1,3
mor+styvfar	150	12	1,6	108	7	1,5
far+styvmor	77	6	1,8	29	2	1,8

* Avser hemmaboende barn 0-21 år

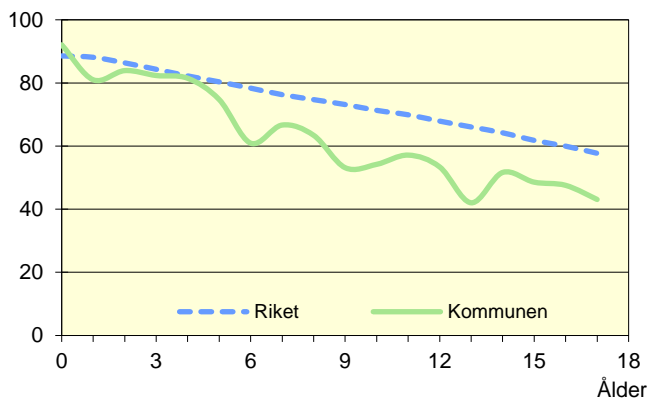
Se vidare förklaringar i särskilt blad.

Hemmaboende ungdomar efter ålder 2015

Andel av ungdomarna i åldern 15-30 år som fortfarande bor hemma



Not: För information om kvaliteten i de olika tabellerna/diagrammen, se definitionerna för Barn&Familj

Biologiska föräldrar 2015Andel barn 0–17 år som bor med båda föräldrarna
Procent**Barn som bor med båda föräldrarna 2015**

	Vid		
	6 års ålder	13 års ålder	17 års ålder
Kommunen	61	42	43
Riket	78	66	58

Andel (%) av alla i resp. ålder

Svensk och utländsk bakgrund 2015

Födelseland	Procentuell fördelning Kommunen				Riket
	0–5 år	6–12 år	13–17 år	0–17 år	0–17 år
Barn födda i Sverige	97	89	83	90	91
båda föräld. födda i Sverige	77	76	71	75	65
en förälder född utomlands	8	8	10	9	12
båda föräld. födda utomlands	11	4	2	6	13
Barn födda utomlands	3	11	17	10	9
därav adoptivbarn	0	1	1	1	1
Samtliga barn, %	100	100	100	100	100
Samtliga barn, antal	553	645	510	1 708	2 025 077

Barn till förvärvsarb. föräldrar 2015

Familjetyp	Andel (%) av barnen i resp. familjetyp	
	Kommunen	Riket
Sammanboende		
Pappa	91	90
Mamma	83	82
Ensamstående		
Pappa	93	86
Mamma	62	71

Föräldern förvärvsarbetar i november det aktuella året

Barn till arbetslösa föräldrar 2015

Familjetyp	Andel (%) av barnen i resp. familjetyp	
	Kommunen	Riket
Sammanboende		
Pappa	4	4
Mamma	5	4
Ensamstående		
Pappa	8	6
Mamma	6	6

Föräldern har varit arbetslös någon gång under året

Disponibel inkomst i familjer med barn 0–17 år 2014

Familjetyp	1 barn		2 barn		3 barn		4+ barn	
	Kom.	Riket	Kom.	Riket	Kom.	Riket	Kom.	Riket
Sammanboende föräldrar	501	530	537	572	531	569	463	500
Ensamstående pappor	308	301	307	343	..	349	..	321
Ensamstående mammor	238	247	259	280	288	291	297	308
Alla barnfamiljer	408	434	478	534	499	537	420	457

Avser medianinkomst, tkr