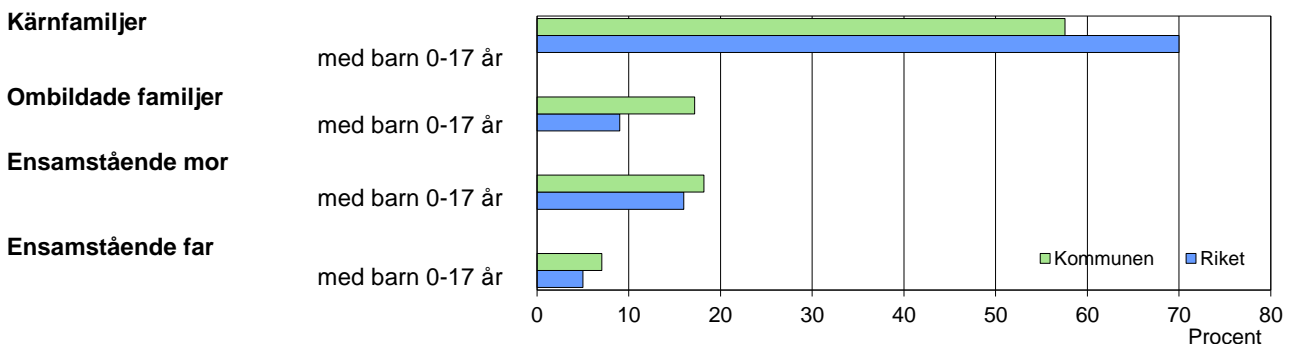


### Familjer med barn 0-17 år, efter familjetyp 2017



### Barn 0–17 år efter föräldrarnas sammanboendeform 2017

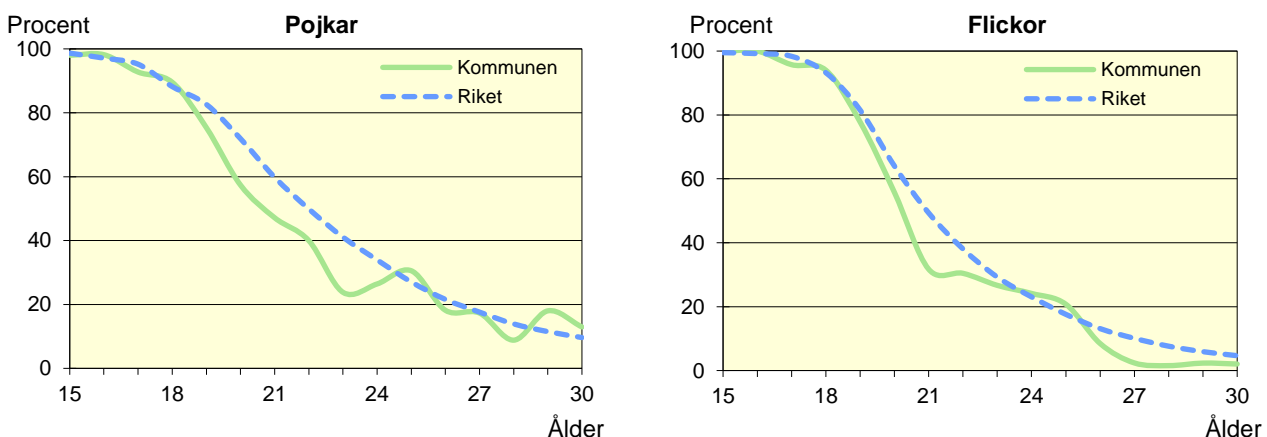
Sammanboendeform	Enligt folkbokföringen					
	Kommunen			Riket		
	Barn	Medelantal	% syskon*	Barn	Medelantal	% syskon*
	Antal			Antal		
			1 000-tal			
Barn till sammanboende	1 388	78	1,5	1 723	81	1,4
gifta	781	44	1,7	1 192	56	1,5
sambor	607	34	1,3	532	25	1,1
Barn till ensamstående män	95	5	0,7	81	4	0,9
Barn till ensamstående kvinnor	288	16	1,1	306	14	1,2
Flyttat hemifrån eller ofullst. uppg.	18	1	..	11	0	..
Samtliga barn	1 789	100	1,4	2 122	100	1,3
Barn till sammanboende bor med båda biologiska föräldrar	1 148	83	1,5	1 576	91	1,3
mor+styvfar	160	12	1,8	107	6	1,5
far+styvmor	69	5	2,0	31	2	1,8

\* Avser hemmaboende barn 0–21 år

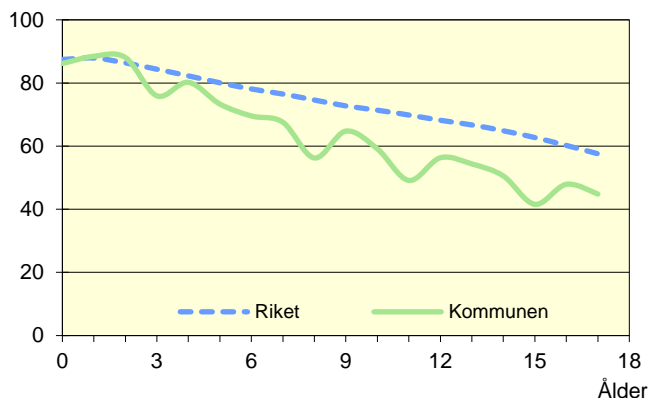
Se vidare förklaringar i särskilt blad.

### Hemmaboende ungdomar efter ålder 2017

Andel av ungdomarna i åldern 15–30 år som fortfarande bor hemma



Not: För information om kvaliteten i de olika tabellerna/diagrammen, se definitionerna för Barn&Familj

**Biologiska föräldrar 2017**Andel barn 0–17 år som bor med båda föräldrarna  
Procent**Barn som bor med båda föräldrarna 2017**

	Vid		
	6 års ålder	13 års ålder	17 års ålder
Kommunen	70	54	45
Riket	78	67	58

Andel (%) av alla i resp. ålder

**Svensk och utländsk bakgrund 2017**

Födelseland	Procentuell fördelning Kommunen				Riket
	0–5 år	6–12 år	13–17 år	0–17 år	0–17 år
<b>Barn födda i Sverige</b>	97	86	83	89	90
båda föräld. födda i Sverige	73	71	71	72	63
en förälder född utomlands	8	9	8	8	12
båda föräld. födda utomlands	13	5	2	7	14
<b>Barn födda utomlands</b>	3	14	17	11	10
därav adoptivbarn	0	0	2	1	0
<b>Samtliga barn, %</b>	100	100	100	100	100
<b>Samtliga barn, antal</b>	596	700	493	1 789	2 121 598

**Barn till förvärvsarb. föräldrar 2017**

Familjetyp	Andel (%) av barnen i resp. familjetyp	
	Kommunen	Riket
<b>Sammanboende</b>		
Pappa	89	90
Mamma	82	82
<b>Ensamstående</b>		
Pappa	90	87
Mamma	62	72

Föräldern förvärvsarbetar i november det aktuella året

**Barn till arbetslösa föräldrar 2017**

Familjetyp	Andel (%) av barnen i resp. familjetyp	
	Kommunen	Riket
<b>Sammanboende</b>		
Pappa	4	4
Mamma	4	4
<b>Ensamstående</b>		
Pappa	3	5
Mamma	4	6

Föräldern har varit arbetslös någon gång under året

**Disponibel inkomst i familjer med barn 0–17 år 2017**

Familjetyp	1 barn		2 barn		3 barn		4+ barn	
	Kom.	Riket	Kom.	Riket	Kom.	Riket	Kom.	Riket
Sammanboende föräldrar	559	580	576	621	575	615	530	540
Ensamstående pappor	302	322	339	364	..	374	..	361
Ensamstående mammor	224	270	288	304	264	318	..	344
Alla barnfamiljer	445	495	542	584	545	582	514	498

Avser medianinkomst, tkr