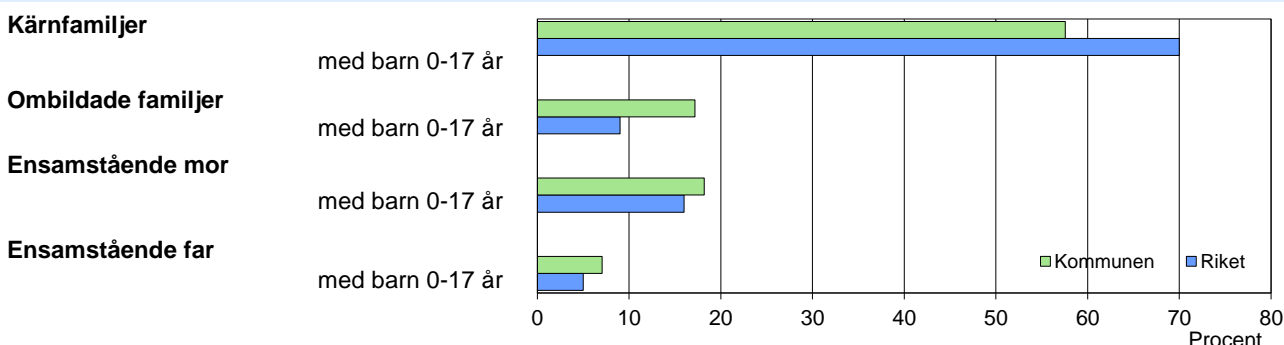


Familjer med barn 0-17 år, efter familjetyp 2016



Barn 0-17 år efter föräldrarnas sammanboendeform 2016

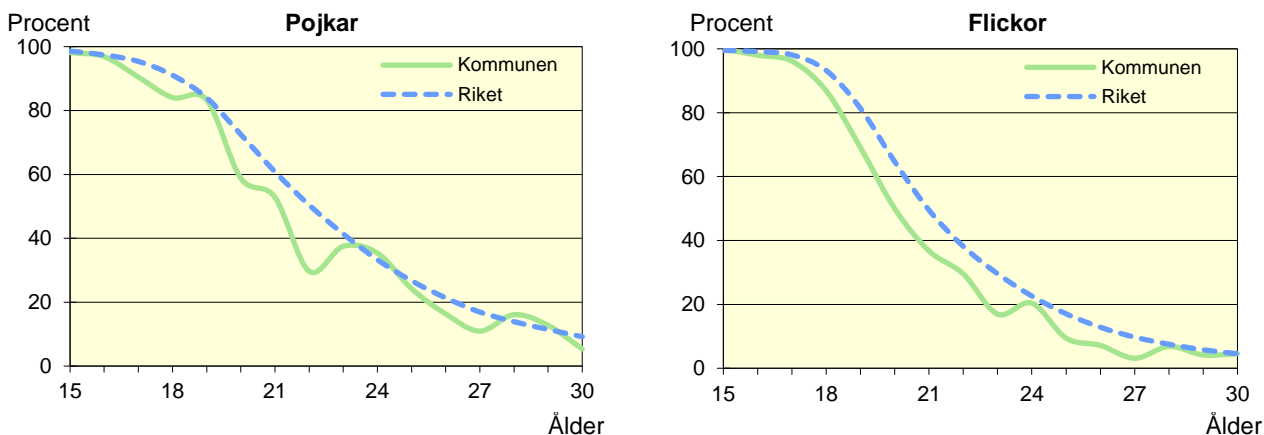
Sammanboendeform	Enligt folkbokföringen					
	Kommunen			Riket		
	Barn	Medelantal		Barn	Medelantal	
	Antal	% syskon*		Antal	% syskon*	
Barn till sammanboende	1 353	77	1,4	1 691	81	1,4
gifta	733	42	1,6	1 164	56	1,5
sambor	620	35	1,1	527	25	1,1
Barn till ensamstående män	98	6	0,6	77	4	0,9
Barn till ensamstående kvinnor	297	17	1,3	299	14	1,2
Flyttat hemifrån eller ofullst. uppg.	15	1	..	10	0	..
Samtliga barn	1 763	100	1,3	2 076	100	1,3
Barn till sammanboende bor med båda biologiska föräldrar	1 122	83	1,3	1 544	91	1,3
mor+styvfar	150	11	1,5	108	6	1,5
far+styvmor	74	5	1,9	30	2	1,8

* Avser hemmaboende barn 0-21 år

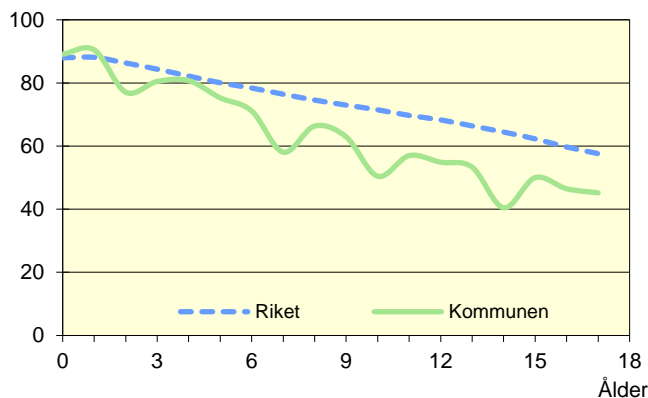
Se vidare förklaringar i särskilt blad.

Hemmaboende ungdomar efter ålder 2016

Andel av ungdomarna i åldern 15-30 år som fortfarande bor hemma



Not: För information om kvaliteten i de olika tabellerna/diagrammen, se definitionerna för Barn&Familj

Biologiska föräldrar 2016Andel barn 0–17 år som bor med båda föräldrarna
Procent**Barn som bor med båda föräldrarna 2016**

	Vid		
	6 års ålder	13 års ålder	17 års ålder
Kommunen	71	53	45
Riket	78	66	58

Andel (%) av alla i resp. ålder

Svensk och utländsk bakgrund 2016

Födelseland	Procentuell fördelning Kommunen				Riket
	0–5 år	6–12 år	13–17 år	0–17 år	0–17 år
Barn födda i Sverige	96	88	82	89	90
båda föräld. födda i Sverige	76	74	70	74	64
en förälder född utomlands	7	9	9	8	12
båda föräld. födda utomlands	11	4	2	6	14
Barn födda utomlands	4	12	18	11	10
därav adoptivbarn	0	1	1	1	0
Samtliga barn, %	100	100	100	100	100
Samtliga barn, antal	574	691	498	1 763	2 076 407

Barn till förvärvsarb. föräldrar 2016

Familjetyp	Andel (%) av barnen i resp. familjetyp	
	Kommunen	Riket
Sammanboende		
Pappa	91	90
Mamma	83	83
Ensamstående		
Pappa	91	87
Mamma	60	72

Föräldern förvärvsarbetar i november det aktuella året

Barn till arbetslösa föräldrar 2016

Familjetyp	Andel (%) av barnen i resp. familjetyp	
	Kommunen	Riket
Sammanboende		
Pappa	4	4
Mamma	4	4
Ensamstående		
Pappa	5	5
Mamma	5	6

Föräldern har varit arbetslös någon gång under året

Disponibel inkomst i familjer med barn 0–17 år 2016

Familjetyp	1 barn		2 barn		3 barn		4+ barn	
	Kom.	Riket	Kom.	Riket	Kom.	Riket	Kom.	Riket
Sammanboende föräldrar	536	565	566	606	544	603	515	537
Ensamstående pappor	308	313	313	356	..	367	..	362
Ensamstående mammor	230	264	274	299	267	314	342	340
Alla barnfamiljer	445	483	530	571	521	571	459	497

Avser medianinkomst, tkr