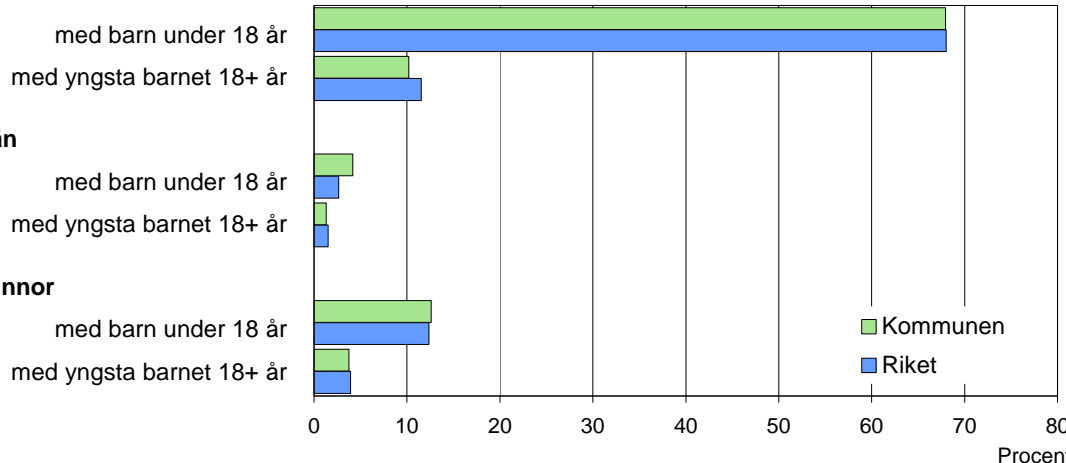


Hofors

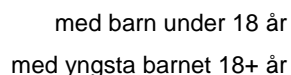
2007 Kommunfakta – barn & familj

Barn och föräldrar efter familjetyp 2005

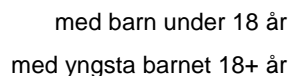
Sammanboende



Ensamstående män



Ensamstående kvinnor



Procent

Barn 0–17 år efter föräldrarnas sammanboendeform 2005

Sammanboendeform	Enligt folkbokföringen						Enl. unders. HEK	
	Kommunen			Riket			Riket 2005	
	Barn Antal	Medelantal % syskon*	Medelantal % syskon*	Barn Antal 1 000-tal	Medelantal % syskon*	Medelantal % syskon*	Barn Antal 1 000-tal	%
Barn till sammanboende	1 543	76	1,4	1 517	79	1,4	1 609	81
gifta	923	46	1,5	1 060	55	1,4	1 064	53
sambor m. gemensamma barn	620	31	1,2	457	24	1,2	487	24
sambor m. enbart särkullsbarn	58	3
Barn till ensamstående män	108	5	0,5	71	4	0,8	64	3
Barn till ensamstående kvinnor	370	18	0,9	341	18	1,1	325	16
Flyttat hemifrån eller ofullst. uppg.	6	0
Samtliga barn	2 028	100	1,2	1 932	100	1,3	1 998	100
Barn till sammanboende bor med båda biologiska föräldrar	1 353	88	1,3	1 414	93	1,3		
mor+styvfar	157	10	1,7	81	5	1,8		
far+styvmor	22	1	1,8	15	1	2,0		

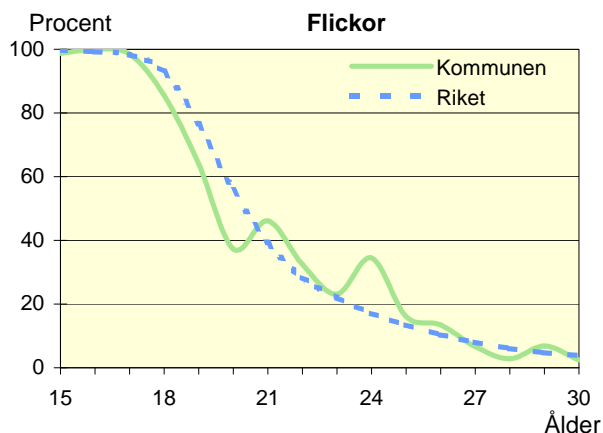
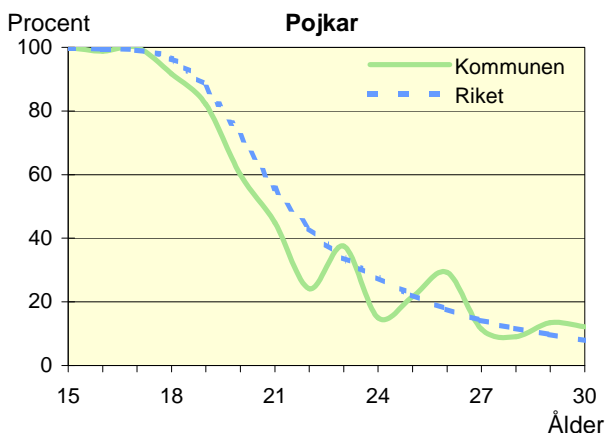
* Avser hemmaboende barn 0–21 år

Uppgifter saknas om "Barn till sambor med enbart särkullsbarn" p.g.a. brister i folkbokföringen. Dessa

barn ingår i någon av grupperna "Barn till ensamstående män" eller "Barn till ensamstående kvinnor". Se vidare förklaringar i särskilt blad.

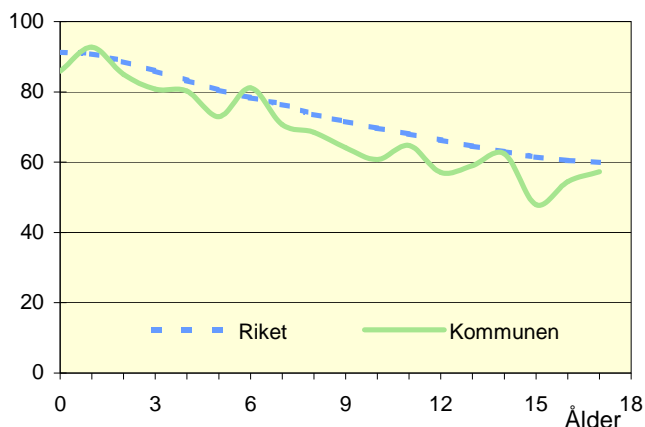
Hemmaboende ungdomar efter ålder 2005

Andel av ungdomarna i åldern 15–30 år som fortfarande bor hemma



Biologiska föräldrar 2005

Andel barn 0–17 år som bor med båda föräldrarna
Procent

**Barn som bor med båda föräldrarna 2005**

	Vid		
	6 års ålder	13 års ålder	17 års ålder
Kommunen	81	59	57
Riket	78	65	60

Andel (%) av alla i resp. ålder

Barn vilkas föräldrar separerat 2003–2005

Barnets ålder	Föräldrarna var		Separationer/100 barn	
	Gifta	Sambo	Kommunen	Riket
0–5 år	30	44	5,3	3,4
6–12 år	33	28	3,1	3,2
13–17 år	28	15	2,7	3,0
0–17 år	91	87	3,6	3,2

Svensk och utländsk bakgrund 2005

Födelseland	Procentuell fördelning Kommunen				Riket
	0–5 år	6–12 år	13–17 år	0–17 år	0–17 år
Barn födda i Sverige	97	96	95	96	95
båda föräld. födda i Sverige	82	82	82	82	74
en förälder född utomlands	9	12	10	10	10
båda föräld. födda utomlands	4	3	3	3	10
Barn födda utomlands	3	4	5	4	5
därav adoptivbarn	2	1	1	1	1
Samtliga barn, %	100	100	100	100	100
Samtliga barn, antal	514	746	770	2 030	1 934 123

Barn till förvärvsarb. föräldrar 2005

Familjetyp	Andel (%) av barnen i resp. familjetyp	
	Kommunen	Riket
Sammanboende		
Pappa	92	90
Mamma	83	81
Ensamstående		
Pappa	90	83
Mamma	78	70

Föräldern förvärvsarbetar i november det aktuella året

Barn till arbetslösa föräldrar 2005

Familjetyp	Andel (%) av barnen i resp. familjetyp	
	Kommunen	Riket
Sammanboende		
Pappa	7	8
Mamma	15	13
Ensamstående		
Pappa	6	11
Mamma	22	17

Föräldern har varit arbetslös någon gång under året

Disponibel inkomst i familjer med barn 0–17 år 2005

Familjetyp	1 barn		2 barn		3 barn		4+ barn	
	Kom.	Riket	Kom.	Riket	Kom.	Riket	Kom.	Riket
Sammanboende föräldrar	382	379	388	397	415	401	364	388
Ensamstående pappor	224	212	228	234	..	241	..	261
Ensamstående mammor	180	182	205	205	230	227	..	256
Alla barnfamiljer	322	315	364	373	394	382	361	365

Avser medianinkomst, tkr